

Door Catalogue



NATIONAL POLYMER GROUP



NPOLYHOUSE:

GA-99/3, Pragati Shoroni,
Middle Badda, Dhaka-1212,
Bangladesh.



Phone : (+8802) 58812926, 58813039
Cell : +88 01933 322 251
Fax : (+8802) 58814967



www.nationalpolymer.net



info@nationalpolymer.net



[/npolymer](https://www.facebook.com/npolymer)

NPOLY ARISTOCRAT HEAVY DOOR



Aristocrat Heavy
Fiber Deep



Aristocrat Heavy
Fiber Light



Aristocrat Heavy
Wooden Fiber-2



Aristocrat Heavy
Nokshi-2



Aristocrat Heavy
Wooden Fiber



Aristocrat CNC
Two Ring



Aristocrat CNC
Ring Line



NPOLY ARISTOCRAT DIAMOND DOOR



Aristocrat
Diamond 001



Aristocrat
Diamond 002



Aristocrat
Diamond Prince



Aristocrat Diamond
Spark



Aristocrat Diamond
Sailor



Aristocrat Diamond
Light



Aristocrat Diamond
Deep



Aristocrat Diamond
Fantasy



Aristocrat Diamond
Deluxe



Aristocrat Diamond
Light CNC S

NPOLY ARISTOCRAT DIAMOND DOOR



Aristocrat Diamond
Deep CNC Door



Aristocrat Diamond
Deep CNC Three Ring



Aristocrat Diamond
Deep CNC Golden SIX



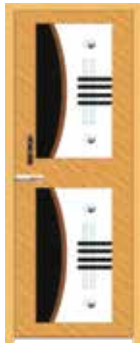
Aristocrat Diamond
Deep CNC Line



Aristocrat Hot
Stamping Prosper



Aristocrat Hot
Stamping Square



Aristocrat Hot
Stamping Optimus



Aristocrat Hot
Stamping Flow



Aristocrat Hot
Stamping Spring



Aristocrat Hot
Stamping Heaven



Aristocrat Hot
Stamping Shine




Aristocrat Hot
Stamping Prime Light



NPOLY ARISTOCRAT SUPER DOOR



Aristocrat Hot
Stamping Super Nokshi




Aristocrat Hot
Stamping Super Radix



Aristocrat Super
Mount Door



Aristocrat Super
Stair



Aristocrat Super
Venus

NPOLY HOT STAMPING DOOR



Npoly Hot Stamping Pink Box



Npoly Hot Stamping Sunflower



Npoly Hot Stamping Root



Npoly Hot Stamping Cluster



Npoly Hot Stamping Spunk



Npoly Hot Stamping Glow



Npoly Hot Stamping Retina



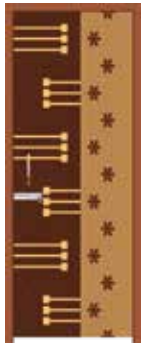
Npoly HOT STAMPING-3



NPOLY POPULAR DOOR



Popular Glaze



Popular 3 Line



Popular Rosa



Popular Smart



Popular Light Peach

NPOLY SUPER DOOR



Super Wood Fiber



Super Rose Flower



Super Dahlia Flower



Super Coffee



Super Shine

NPOLY SUPER DOOR



Super Route



Super Unique



Super Daisy



Super Cactus



Super New
Line Light



Super Door



NPOLY ECONOMY DOOR



Economy Wooden



Economy Lily Pink



Economy Pink
Rose



Economy Pest
Rose



Economy Flora



Economy Shiuli
Pink



Economy Flower
Bunch



Economy Wood
Flower



Economy Blue Flower



Economy Pink Flower

NPOLY CAT DOOR



Aristocrat Heavy
Wooden Fiber Cat Door



Aristocrat Diamond
Light Cat Door



Popular Smart
Cat Door



Super Cat Door



Super Coffee
Cat Door



Louver Cat Door

দরজা ফিটিংস এর নিয়মাবলি :

- দরজা বসানোর সময় ওয়াটার লেবেল করতে হবে।
- দরজার মাঝ বরাবর এবং নীচে সাপোর্ট দিয়ে ওয়ালের সাথে ফ্রেম সেটিং করতে হবে, উপরের অংশের গ্যাপ এর সাথে নীচের এবং মাঝের গ্যাপ যেন সমান থাকে।
- সাইট ক্লাম্পের খাজকাটা মাথাটি প্রথমে পজিশন করে রাউন্ড করা মাথাটি ঘুরিয়ে আনুভূমিক বা সমতল পজিশনে নিয়ে আসতে হবে।
- এরপর ক্লাম্পের মাঝখানে হাতুরী দিয়ে আঘাত করে ক্লাম্পটি সঠিকভাবে বসাতে হবে যাতে ক্লাম্পটি শক্তভাবে আকরিয়ে ধরতে পারে।
- ক্লাম্পের ছিদ্রযুক্ত অংশটি ওয়ালের সাথে স্কু দিয়ে লাগাতে হবে।
- ফ্রেম এবং পাল্লার মধ্যে ৩ মি.মি. ফাঁক রাখতে হবে।



02. Left Handed

01. Right Handed



02. Left Handed

01. Right Handed

দরজার পাল্লার সাথে কজা লাগাবার নিয়ম :

- ১ম কজাটি দরজার উপরের পাশ থেকে ৬ ইঞ্চি থেকে ৮ ইঞ্চি নিচে লাগাতে হবে।
- ২য় কজাটি দরজার নিচের পাশ থেকে ৬ ইঞ্চি থেকে ৮ ইঞ্চি উপরে লাগাতে হবে।
- ৩য় কজাটি ১ম কজা এবং ২য় কজার ঠিক মাঝ বরাবর লাগাতে হবে।
- স্কু ড্রাইভার দিয়ে ঘুরিয়ে স্কু লাগাতে হবে। হাতুরী দিয়ে আঘাত করে স্কু লাগানো যাবে না।

NPOLY SUPER DOOR



Super Route



Super Unique



Super Daisy



Super Cactus



Super New Line Light



Super Door



NPOLY ECONOMY DOOR



Economy Wooden



Economy Lily Pink



Economy Pink Rose



Economy Pest Rose



Economy Flora



Economy Shiuli Pink



Economy Flower Bunch



Economy Wood Flower



Economy Blue Flower



Economy Pink Flower

NPOLY CAT DOOR



Aristocrat Heavy Wooden Fiber Cat Door



Aristocrat Diamond Light Cat Door



Popular Smart Cat Door



Super Cat Door



Super Coffee Cat Door



Louver Cat Door

দরজা ফিটিংস এর নিয়মাবলি :

- দরজা বসানোর সময় ওয়াটার লেবেল করতে হবে।
- দরজার মাঝ বরাবর এবং নীচে সাপোর্ট দিয়ে ওয়ালের সাথে ফ্রেম সেটিং করতে হবে, উপরের অংশের গ্যাপ এর সাথে নীচের এবং মাঝের গ্যাপ যেন সমান থাকে।
- সাইট ক্রাম্পের খাজকাটা মাথাটি প্রথমে পজিশন করে রাউন্ড করা মাথাটি ঘুরিয়ে আনুভূমিক বা সমতল পজিশনে নিয়ে আসতে হবে।
- এরপর ক্রাম্পের মাঝখানে হাতুরী দিয়ে আঘাত করে ক্রাম্পটি সঠিকভাবে বসাতে হবে যাতে ক্রাম্পটি শক্তভাবে আকরিয়ে ধরতে পারে।
- ক্রাম্পের ছিদ্রযুক্ত অংশটি ওয়ালের সাথে জুক দিয়ে লাগাতে হবে।
- ফ্রেম এবং পাল্লার মধ্যে ৩ মি.মি. ফাঁক রাখতে হবে।



02. Left Handed

Inside open

01. Right Handed



02. Left Handed

Outside open

01. Right Handed

দরজার পাল্লার সাথে কজা লাগাবার নিয়ম :

- ১ম কজাটি দরজার উপরের পাশ থেকে ৬ ইঞ্চি থেকে ৮ ইঞ্চি নিচে লাগাতে হবে।
- ২য় কজাটি দরজার নিচের পাশ থেকে ৬ ইঞ্চি থেকে ৮ ইঞ্চি উপরে লাগাতে হবে।
- ৩য় কজাটি ১ম কজা এবং ২য় কজার ঠিক মাঝ বরাবর লাগাতে হবে।
- জুক ড্রাইভার দিয়ে ঘুরিয়ে জুক লাগাতে হবে। হাতুরী দিয়ে আঘাত করে জুক লাগানো যাবে না।



NATIONAL POLYMER GROUP

NPOLY HOUSE:
GA-99/3, Pragati Shoroni,
Middle Badda, Dhaka-1212,
Bangladesh.

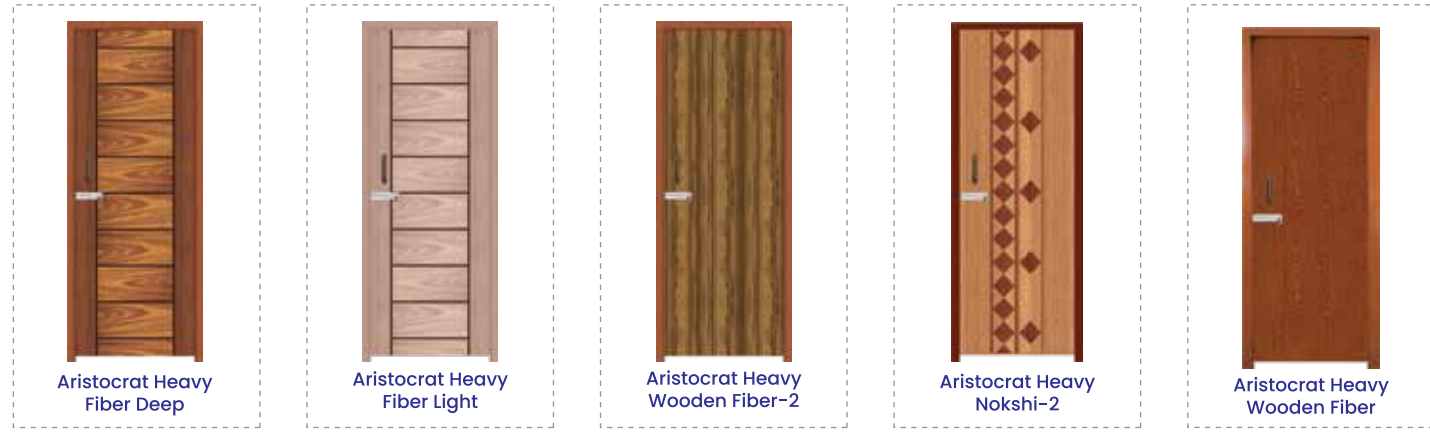
Phone : (+8802) 58812926, 58813039
Cell : +88 01933 322 251
Fax : (+8802) 58814967

www.nationalpolymer.net

info@nationalpolymer.net

[/npolymer](https://www.facebook.com/npolymer)

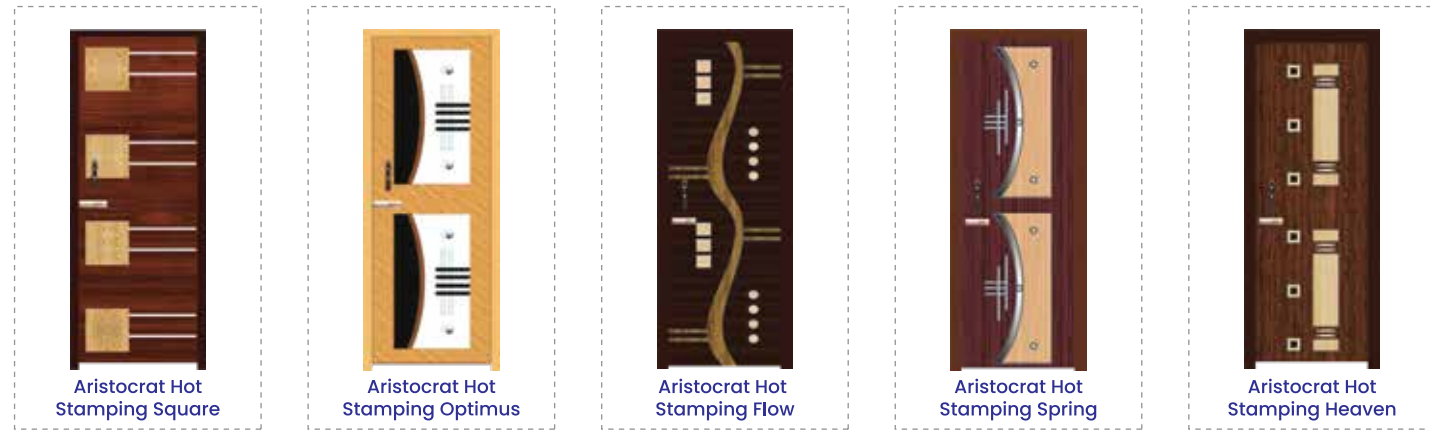
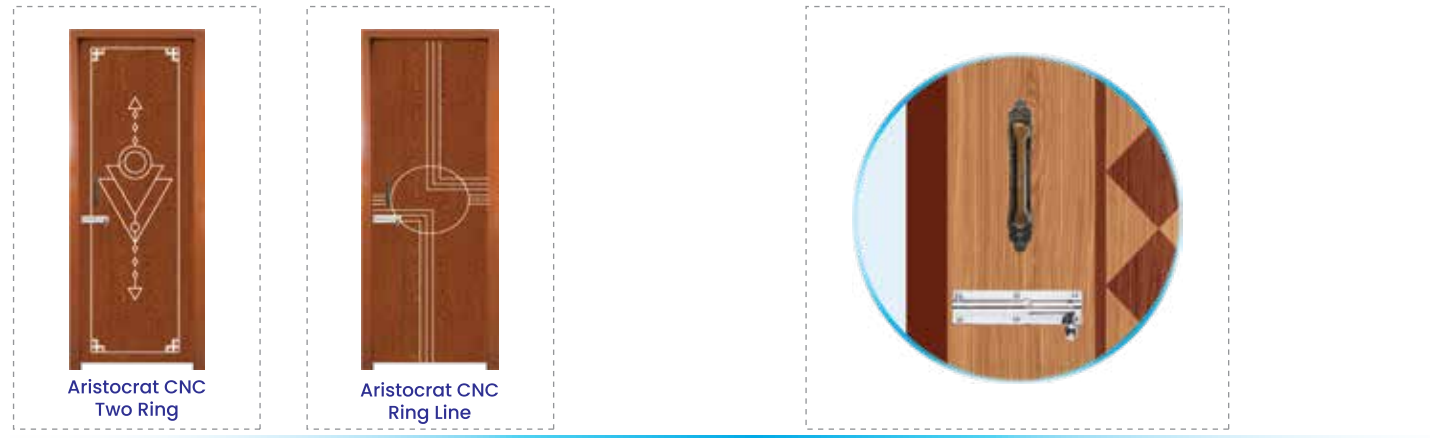
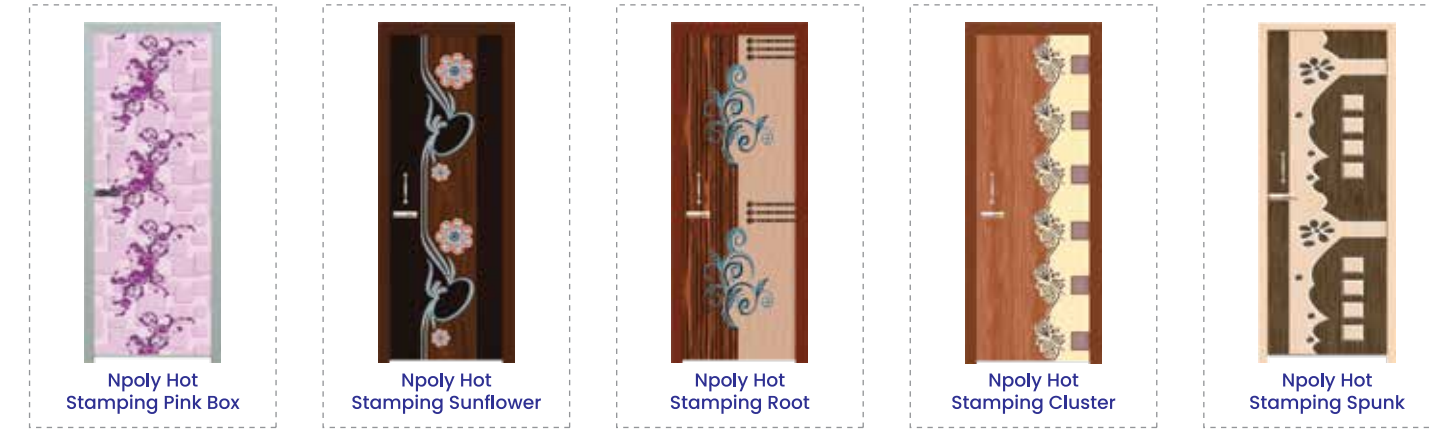
NPOLY ARISTOCRAT HEAVY DOOR



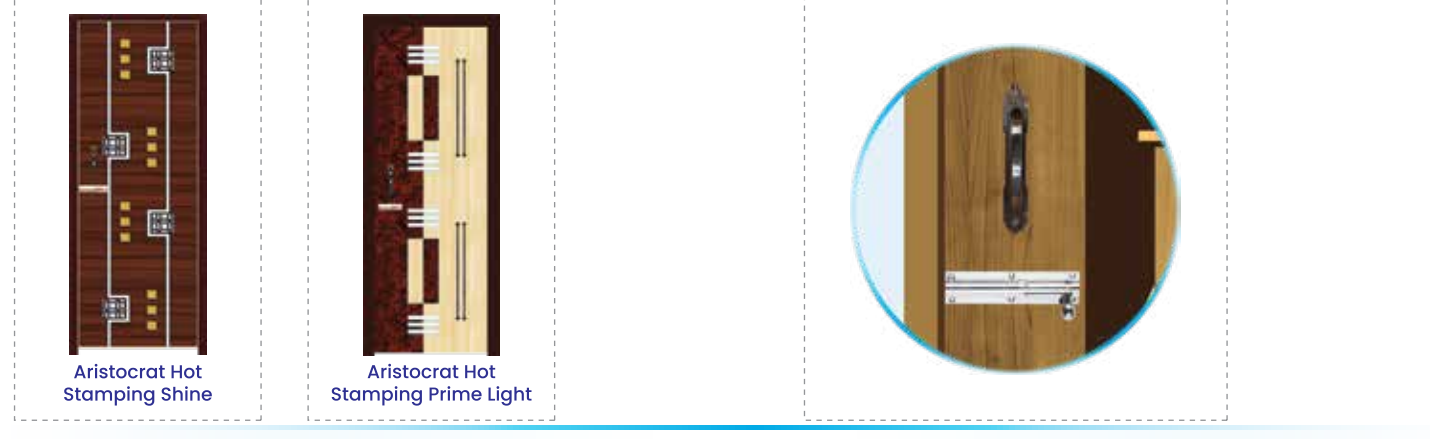
NPOLY ARISTOCRAT DIAMOND DOOR



NPOLY HOT STAMPING DOOR



NPOLY ARISTOCRAT DIAMOND DOOR



NPOLY POPULAR DOOR



NPOLY ARISTOCRAT SUPER DOOR



NPOLY SUPER DOOR

